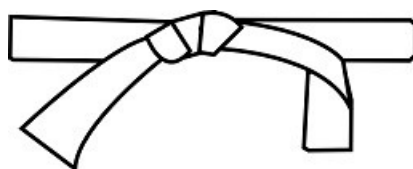




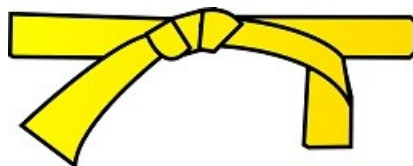
Les grades en Bushcraft-Jutsu

Les passages de grades se déroulent de façon ludique et par le biais des médias vidéo et photo (ou lors de rencontre en live du forum), je reviendrai la dessus plus tard, voici pour l'instant les différents grades et les vidéos qui vous seront demandées pour l'obtention de votre ceinture :



ceinture blanche

Aucun pré requis, c'est la ceinture débutant que vous obtenez des l'inscription sur notre forum



ceinture jaune

FEU (vidéo ou thread argumenté avec photos):

Présenter 2 amadous naturels capables de donner une braise ou une flamme avec une pyrobarre (donc capable de combustion sans présence préalable d'une flamme)

OBJET (vidéo ou thread argumenté avec photos):

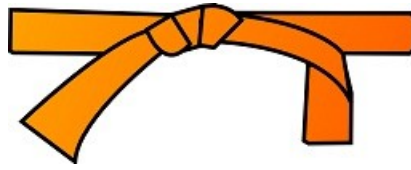
Fabriquer un piquet de tente en bois à l'aide d'un couteau (video noté sur la technique et sur la SÉCURITÉ !!)

NOEUD (vidéo):

Réalisation d'un "nœud de chaise"

CUISINE (vidéo ou thread argumenté avec photos):

Présenter une ration alimentaire pour 24 heures dans les bois (boissons incluse)



ceinture orange

FEU (vidéo):

Allumer un petit feu de camp à l'aide d'une pyrobarre (fire-steel) ou allumettes (*la vidéo sera notée sur la préparation du feu mais SURTOUT sur la SECURITE !!*)

OBJET (vidéo ou thread argumenté avec photos):

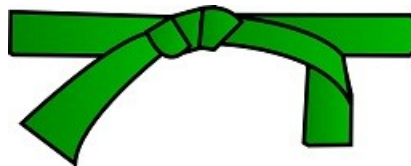
Fabriquer un bâton de marche

NŒUD (vidéo) :

Réalisation d'un "nœud d'écoute"

NOURRITURE(vidéo ou thread argumenté avec photos) :

Filmer ou photographier une plante comestible lors d'une sortie



ceinture verte

FEU (vidéo):

- 1) construire un réflecteur pour son feu de camp.
- 2) allumer un petit feu de camp à l'aide d'un Pyrobarre (fire-steel) avec un amadou naturel (*la vidéo sera notée sur la préparation du feu mais SURTOUT sur la SECURITE !!*)

OBJETS(vidéo ou thread argumenté avec photos):

Fabriquer un sifflet

Construire un trépied (tripode) et y suspendre un popote (gamelle) sans cordage autre que naturel.

NŒUD (video) :

Faire un "nœud en huit"

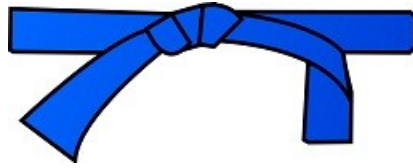
NOURRITURE(vidéo ou thread argumenté avec photos) :

Préparer un plat avec une ou des plantes comestibles sauvages (*soupe d'ortie, salade de pissenlit etc ...*)

TECHNIQUES DIVERSES (video ou thread argumenté avec photos):

Trouver du bois gras (*du lieux de récolte jusqu'à l'obtention de l'item*)

Réalisation d'une cuillère sommaire (*noté sur la praticité de l'objet, l'esthétique importe peu*)



ceinture bleue

FEU(video):

Obtenir une flamme à l'aide de la méthode de la loupe ou du Silex + acier

OBJETS(video ou thread argumenté avec photos):

- 1) fabriquer un propulseur ET une sagaie.
- 2) Réaliser une cuillère qui soit esthétique et fonctionnelle.

NŒUD (video) :


Faire un "nœud plat"

TECHNIQUES DIVERSES:

Fabrication de corde ou ficelle naturelle (à partir d'orties, d'écorce, de racines etc ...) (*video ou thread argumenté avec photos*)

Montage d'un abris de type TARP (bâche ou poncho) (*video ou thread argumenté avec photos*)

Affûter un couteau à l'aide d'une pierre (pierre à eau, à huile, céramique etc ...) (*video*)



ceinture marron

FEU (vidéo):

Obtenir une flamme avec la méthode du feu par friction à l'arc

OBJETS(vidéo ou thread argumenté avec photos):

Fabrication d'un arc de puissance moyenne avec ces flèches (corde en synthétique acceptée)

OU

Fabrication d'un couteau et de son étui (*à partir d'acier ou de récupération type lime etc ...*)

NŒUD (video) :

Faire un nœud tête de turc

CUISINE(vidéo ou thread argumenté avec photos):

Faire du pain ou autres substitut dans la verte

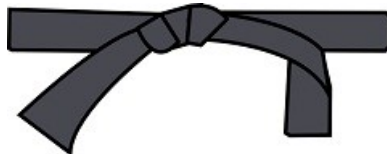
PLANTES (*Photos*):

Photographier et préparer 2 plantes comestibles

DIVERS(*thread argumenté de photos*):

Réaliser un fil de discussion tutoriel "tuto" dans la section de votre choix et sur le sujet de votre choix.

Avoir au minimum 150 messages à votre actif sur le forum (*participation*)



ceinture noire

FEU (*vidéo*):

- 1) Allumer un feu par friction manuel "Hand Drill"
- 2) Fabrication et utilisation d'un piston à feux (la fabrication peut être sous la forme d'un thread détaillé avec photo)

OBJETS (*vidéo ou thread argumenté avec photos*):

- 1) Fabriquer un récipient en bois de type KUKSA (*noté sur la technique et sur la beauté de l'objet*)
- 2) Fabriquer un outil coupant type COUTEAU en silex, os, bambou ou acier en utilisant le moins d'outils modernes possible.
- 3) Fabriquer un étui pour son couteau (*cuir, bois écorce de bouleau etc ...*)
- 4) Fabriquer un système de portage type SAC A DOS
- 5) Réaliser un sculpture en bois type WOOD-SPIRIT

CUISINE(*video ou thread argumenté avec photos*):

- 1)Présenter un menu préparé avec des aliments trouvés dans la nature (minimum 3 ingrédients)
- 2)Purifier de l'eau par filtration/ébullition

NŒUD (*video*) :

Faire un nœud de carrick

TECHNIQUES DIVERSES:

- 1) Aiguiser un couteau manuellement sur le terrain avec des ustensiles naturels trouvés sur le terrain (*galets, pierre ...*) (VIDEO)
- 2) Fabrication d'un abris 100% naturel (*video ou thread argumenté avec photos*)

SUJET LIBRE:

Présenter un réalisation ou une astuce de votre choix. (*video ou thread argumenté avec photos (tuto)*)

DIVERS:

Participation au forum, sens du partage, humilité (*noté par un vote de l'équipe du forum*)

Avoir un minimum de 300 messages à votre actif sur le forum (participation)
